

CJONSTYLE

CJ온스타일 광고센터 통합 가이드

v2

2025-08-07

문의 : ad_center@cjonstyle.com



INDEX

1. 광고센터

- CJ ONSTYLE 광고센터
- 접속
- 기본 구성

2. 광고 신청 및 관리

- 상품온 광고
- 브랜드온 광고

3. 소식 & 문의

- 광고 소식 & 가이드
- Q&A

광고센터

- CJ ONSTYLE 광고센터
- 접속
- 기본 구성

CJ ONSTYLE의 파트너분들의 성공과 성장을 위한 새로운 서비스를 만들었습니다.

광고와 관련된 모든 서비스를 한 곳에서 이용하실 수 있습니다.



광고 신청

다양한 광고 상품을 신청하고
관리하실 수 있습니다.



광고 성과

신청한 광고들의 성과를
확인하실 수 있습니다.

일부 제공되지 않는 성과는
순차적으로 제공될 예정입니다.



광고 지원

소식, 가이드, Q&A, 운영 대행 등
원활한 광고 운영을 위한
다양한 지원을 제공합니다.



NEXT

다양한 형태의 광고 상품과
부담을 덜어줄 수 있는 포인트, 각종 지원 등
파트너분들을 위한 서비스를
지속적으로 출시할 예정입니다.



CJONSTYLE 광고센터

협력사코드 (숫자 6자리)

아이디

비밀번호

협력사코드/아이디 저장

로그인

아이디/비밀번호 찾기는 파트너 시스템을 통해 확인 가능합니다.
파트너 시스템 바로가기 >

서비스 이용약관 | 개인정보 처리방침 | 입점제안

© CJ ENM All Rights Reserved.

URL

ads.cjonstyle.com

계정

파트너시스템의 계정 정보와 동일

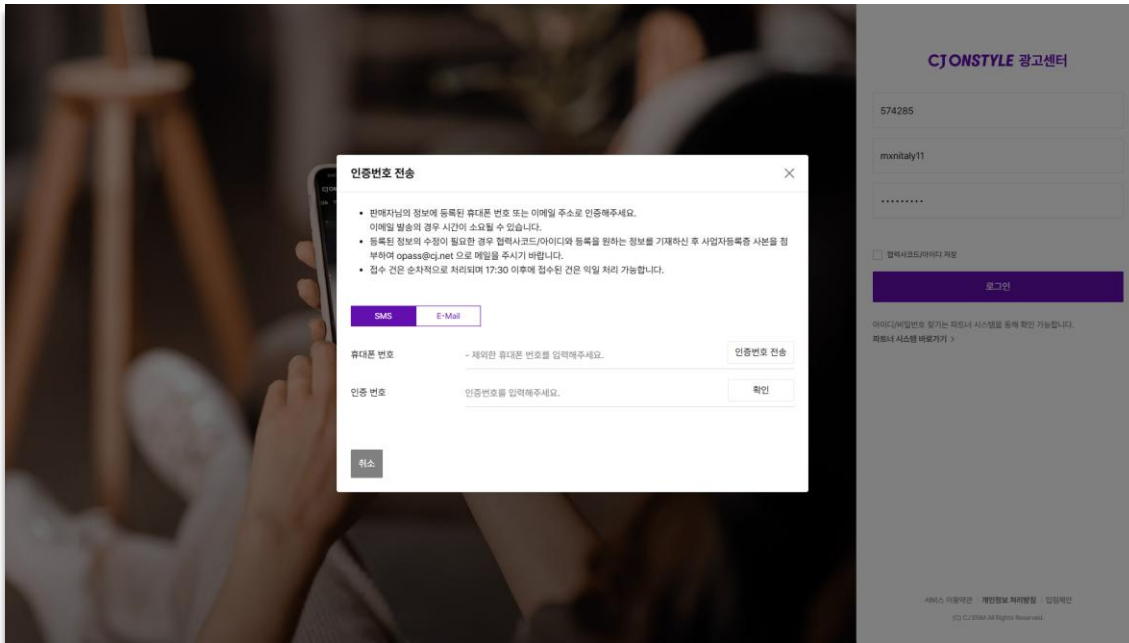
파트너시스템에 로그인 시 사용하는 계정 정보 그대로 사용하여 로그인하실 수 있으며, 최초 로그인 시 광고센터 이용에 대한 동의를 받습니다.

아직 CJ온스타일에 입점하지 않으셨을 경우 아래 링크를 통해 입점 후 이용해주세요.

[CJ온스타일 입점 신청하러 가기 >](#)

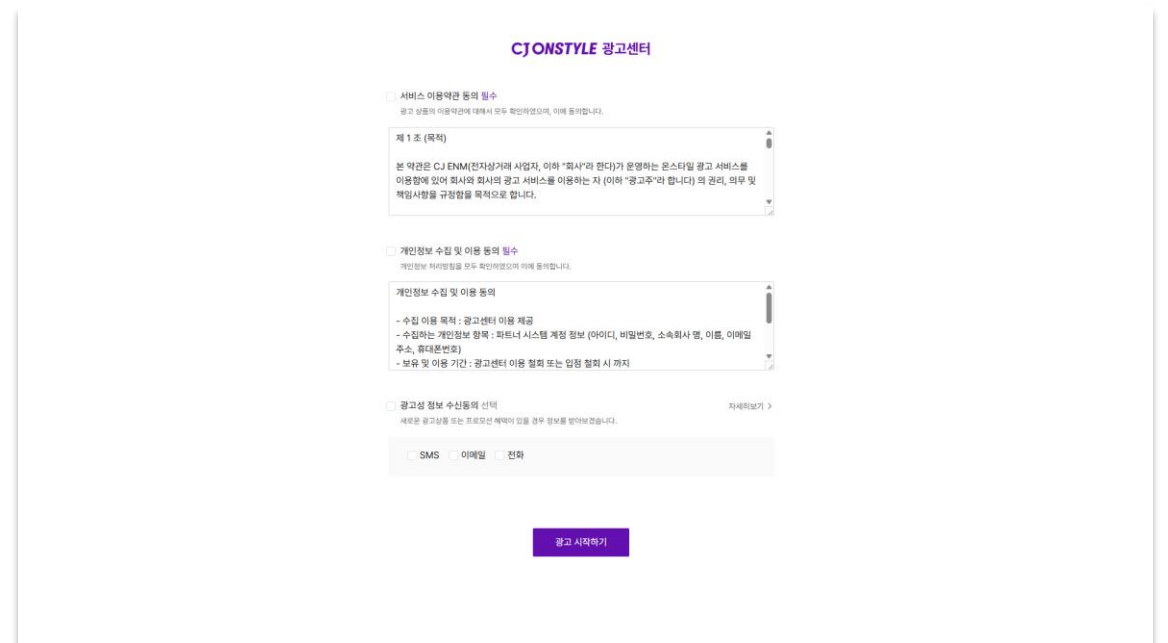
인증번호 발송 & 입력

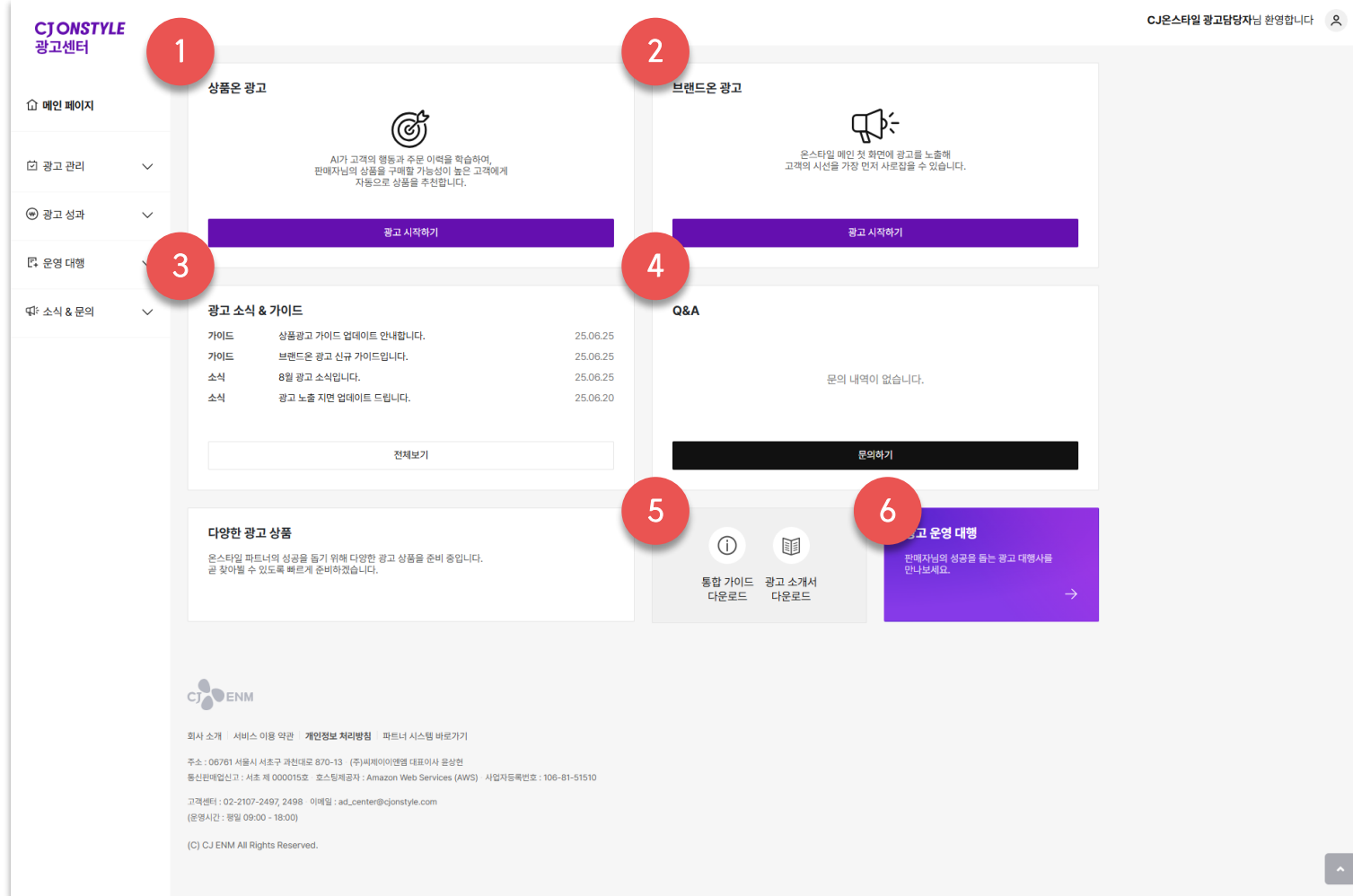
파트너시스템과 동일한 방식으로 인증 절차를 진행해주세요.



이용 동의

최초 1회에는 광고센터 이용에 대한 동의를 받습니다.





페이지

광고센터 > 메인 (홈)

주요 내용

1. **상품은 광고**
 - 진행중인 캠페인과 상품수를 확인하실 수 있습니다.
2. **브랜드온 광고**
 - 브랜드온 광고의 신청과 집행 현황을 확인하실 수 있습니다.
3. **광고 소식 & 가이드**
 - 광고와 관련된 소식과 최신 가이드를 안내해드립니다.
4. **Q&A**
 - 직접 작성해주신 문의와 답변을 확인하실 수 있습니다.
5. **다운로드**
 - 통합 가이드와 소개서 파일을 다운받으실 수 있습니다.
6. **광고 운영 대행**
 - CJ Onstyle의 공식 광고대행사를 소개해드립니다.

메인 페이지는 점진적으로 개선될 예정입니다.

기본 구성

1 상품은 광고

15

진행중인 캠페인

1,091

광고중인 상품

광고 추가하기

전체보기

2 브랜드온 광고

승인

FW 신상 캠페인 홍보 영상

25.06.27

일시저장

더앳지 플라보 캠페인

25.06.27

광고 추가하기

전체보기

3 광고 소식 & 가이드

가이드	상품은 광고 안내드립니다.	25.06.25
가이드	신규 광고 상품이 곧 출시될 예정입니다.	25.06.25
소식	8월 새로운 소식을 안내해드려요.	25.06.25
소식	광고 노출 확대 안내드립니다.	25.06.20

전체보기

4 Q&A

문의	광고비 정산 문의드립니다.	25.06.25
문의	광고 노출 구좌가 어떻게 되나요?	25.06.25
답변	안녕하세요 판매자님, 광고 노출 구좌에 대한 답변 드립니다.	25.06.25
문의	ROAS가 무엇인가요?	25.06.23

문의하기

전체보기

다양한 광고 상품

온스타일 파트너의 성공을 돕기 위해 다양한 광고 상품을 준비 중입니다. 곧 찾아볼 수 있도록 빠르게 준비하겠습니다.

통합 가이드
다운로드

광고 소개서
다운로드

광고 운영 대행

판매자님의 성공을 돕는 광고 대행사를 만나보세요.

→

페이지

광고센터 > 메인 (홈)

주요 내용

진행중인 광고가 있을 경우 좌측 이미지와 같이 주요 정보들이 보여집니다.

- 1. 상품은 광고**
 - 캠페인 : 진행하고 있는 광고 캠페인의 수
 - 상품수 : 광고중인 모든 상품 수
- 2. 브랜드온 광고**
 - 신청 또는 집행중인 광고의 상태
- 3. 광고 소식 & 가이드**
 - 게시글의 제목
- 4. Q&A**
 - 문의 제목
 - 답변 제목

광고 신청 및 관리

- 상품온 광고
- 브랜드온 광고

상품온 광고

CJ온스타일 상품온 광고란?

AI가 고객의 행동 정보와 주문 이력을 학습하여 고객에 따라 가장 구매 확률이 높은 상품을 추천해줍니다.

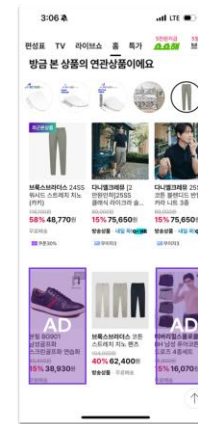
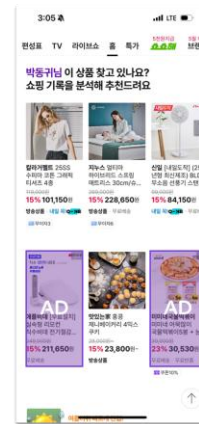
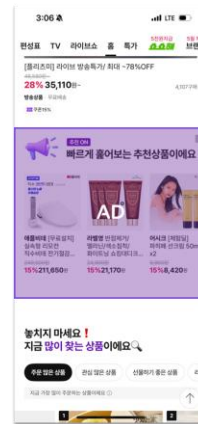
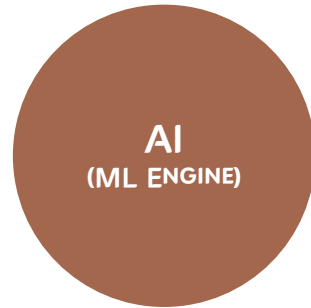


CJ온스타일 상품은 광고란? 온스타일 앱 내 다양한 영역에서 판매자님의 상품을 보여줍니다.



사용자

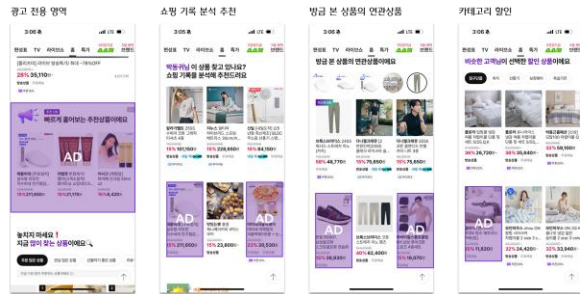
온스타일
방문



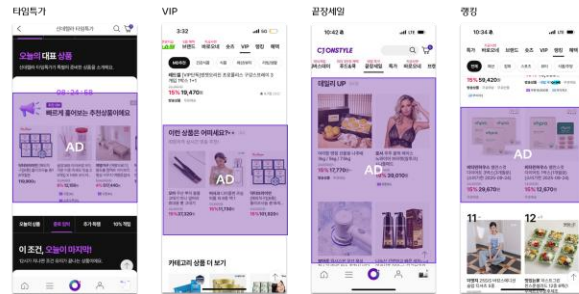
CJ온스타일 상품은 광고 노출 영역

고객이 상품을 탐색하고 구매하는데 있어 가장 많이 방문하는 페이지를 중심으로 광고가 노출됩니다.

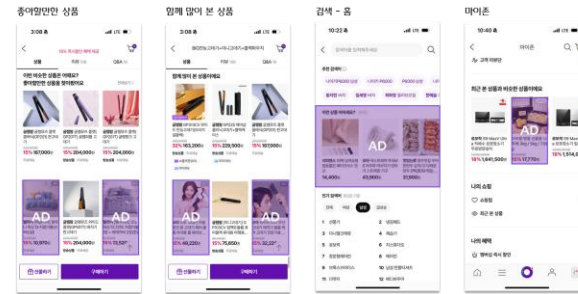
홈



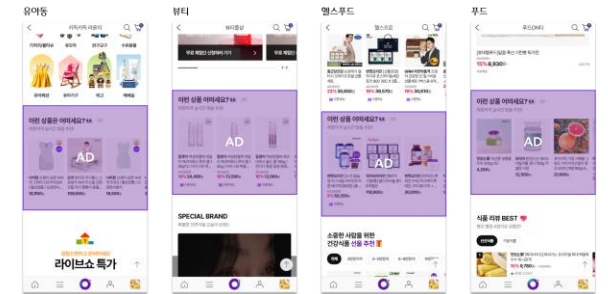
매장



상품 상세



전문관



상품온 광고

기본 규정

1. 판매자님의 상품으로 광고를 집행하실 수 있습니다.
2. 온스타일 앱에서 노출할 수 없는 상품은 광고로도 노출할 수 없습니다.
3. 묶음코드는 광고를 집행할 수 없습니다.
4. 성인용 상품은 광고로 노출할 수 없습니다.
5. 광고비는 판매대금에서 공제됩니다.
6. 세금계산서는 인터넷 광고비 항목에 포함됩니다.
7. 광고 클릭당 비용과 일 예산은 정해진 범위 내에서만 설정하실 수 있습니다.

※ 규정 변경 시 CJ온스타일-광고센터 > 광고 소식을 통해 사전에 안내해드리겠습니다

CJONSTYLE
광고센터

메인 페이지

광고 관리

상품은 광고

브랜드온 광고

광고 성과

운영 대행

소식 & 문의

CJONSTYLE
광고센터

메인 페이지

광고 관리

광고 성과

운영 대행

소식 & 문의

CJ온스타일 광고담당자님 환영합니다

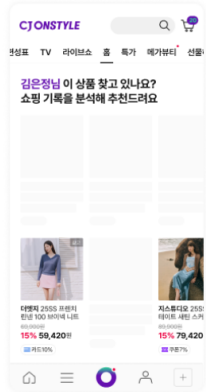
상품은 광고

시가 고객의 행동 정보와 주문 이력을 학습하여 고객에게 가장 구매 확률이 높은 상품을 추천해줍니다.

온스타일의 다양한 영역에서
판매자님의 상품을 구매할 확률이 가장 높은 고객에게 추천해줍니다.


2

약관 동의 후 광고 시작하기



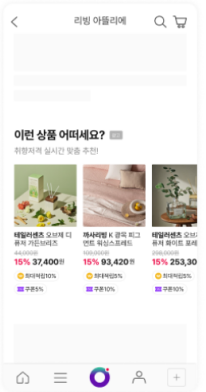
다양한 매장

홈, 특가, 행사 등 다양한 매장에서 판매자님의 상품을 노출합니다.




상품상세

하단 영역에서 지금 보고 있는 상품과 연관된 상품으로 노출됩니다.



전문관

전문관에 해당하는 카테고리 상품들로 구성되어 노출됩니다.



광고 영역 확대

탐색, 구매, 관리 등 방문이 잦은 주요 영역을 중심으로 광고 영역을 확대할 예정입니다.

페이지

광고 관리 > 상품은 광고

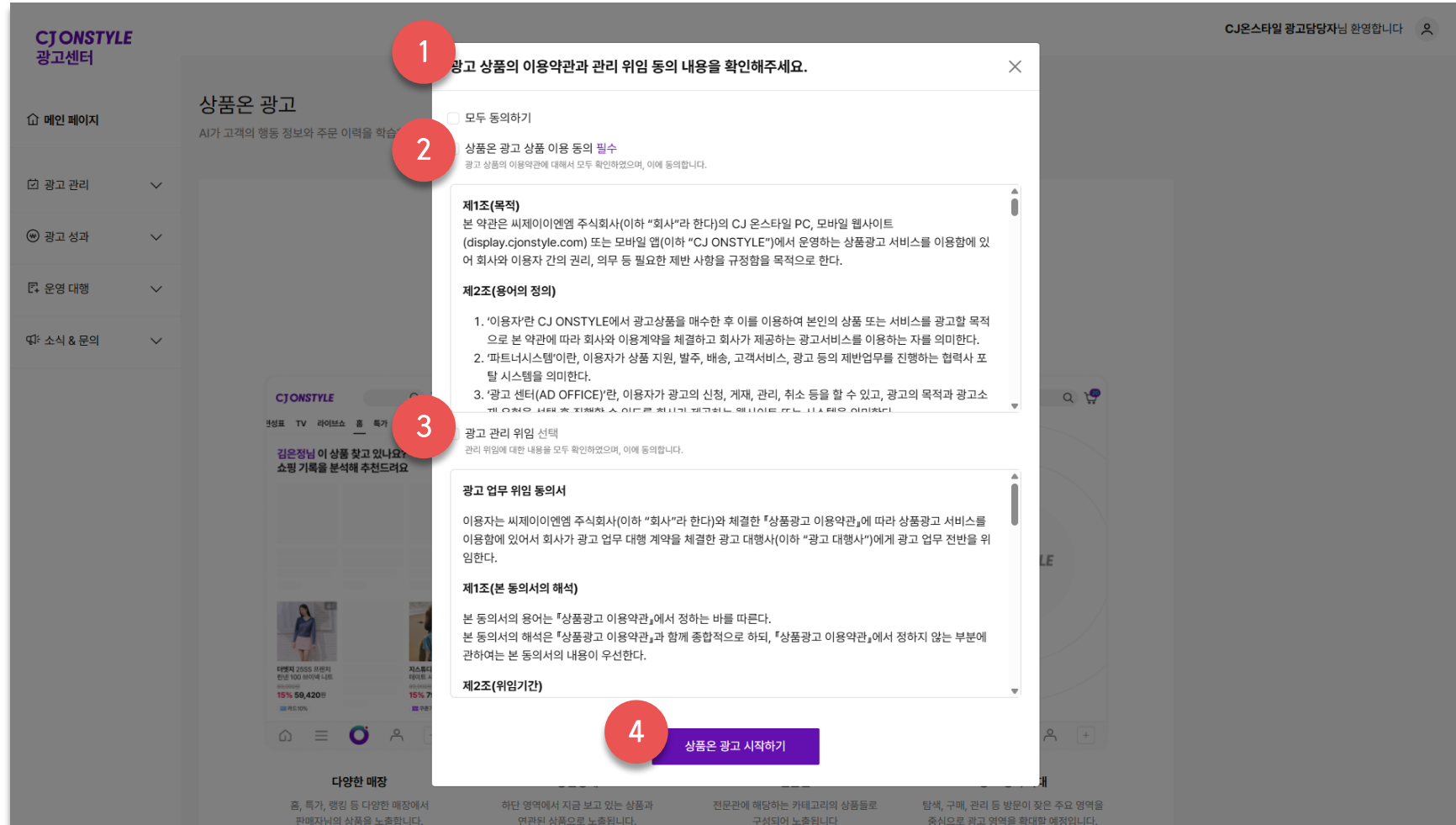
주요 내용

1. 메뉴

- 광고 관리 > 상품은 광고 메뉴를 통해 상품은 광고 페이지에 진입

2. 약관 동의

- 상품은 광고의 이용약관을 확인해주세요.
- 이용약관에 동의한 판매자님만 이용하실 수 있습니다.



페이지

광고 관리 > 상품온 광고
> 이용 및 위임 동의 팝업

주요 내용

- 1. 이용 및 위임 동의 팝업**
 - 상품온 광고에 대한 이용, 위임 전문을 확인할 수 있는 팝업
- 2. 약관 전문**
 - 상품온 광고의 이용약관을 확인해주세요.
- 3. 위임 동의 전문**
 - 위임 동의 시 광고대행사를 통한 광고 관리를 맡기실 수 있습니다.
 - 관리 위임에 대한 별도 비용은 없습니다.
 - 위임에 동의하지 않더라도 광고를 이용하실 수 있습니다.
- 4. 광고 시작하기**
 - 동의 후 클릭 시 광고를 생성하실 수 있습니다.



페이지

광고 관리 > 상품은 광고 > 광고 신청

주요 내용

1. 캠페인명

- 집행할 광고명을 입력해주세요.
- 예시
 - SS 시즌 재고 소진
 - 신상품 특가

2. 입찰 전략

- 광고 입찰 전략을 설정해주세요.
 - 클릭당 비용 설정
 - 목표 광고 수익률 설정
- 클릭당 비용 설정
 - 입력해주신 금액으로 광고 입찰을 진행합니다.
- 목표 광고 수익률 설정
 - 목표한 광고 수익률에 달성하기 위해 머신러닝이 예측하여 비용을 자동으로 최적화 합니다.



주요 내용

3. 예산

- 광고를 집행할 예산을 설정해주세요.
- 설정하신 예산까지만 광고가 집행됩니다.
- 예산을 설정해주세요.
- 일별
- 주별
- 일별
- 하루 기준으로 예산이 사용됩니다.
- 일 예산 한도 1만원으로 설정 시 한 달(30일) 기준 최대 30만원의 광고비가 발생할 수 있습니다.
- 주별
- 하루 기준으로 소진되지 않은 예산은 다음날로 이월됩니다.
- 최대 일주일까지 잔여 예산을 이월 시켜 예산에 맞게 광고를 노출시킵니다.

4. 진행기간

- 광고를 집행할 기간을 설정해주세요.
- 종료일은 선택한 일자의 23시 59분 59초까지 진행됩니다.

일 예산

- 하루에 사용할 광고 예산을 입력해주세요.
- 최소 : 10,000원
- 최대 : 100,000,000원
- 광고 이용료가 일 예산을 초과할 경우 당일 광고는 중지되며, 익일 자동으로 다시 시작됩니다.

진행 기간

~

- 광고를 집행할 기간을 설정해주세요.
- 종료일을 설정하지 않을 경우 판매자님께서 따로 종료하기 전까지 광고가 지속됩니다.

구매MD

선택해주세요.

광고할 상품

상품선택유형 직접 선택 모든 상품

- 직접 선택 : 판매자님께서 광고할 상품을 직접 선택하거나, 액셀로 대량 등록을 하실 수 있습니다.
 - 액셀로 대량 등록을 하실 경우 등록 양식 다운로드 후 대량 등록하기를 선택해주세요.
- 모든 상품 : 판매자님의 모든 상품을 자동으로 등록해주는 기능입니다.
 - 새로운 상품이 추가되더라도 자동으로 광고가 진행됩니다.

상품 찾아보기
대량등록하기
등록양식 >

추가된 상품: 0개

전체 제거
선택 제거

	브랜드 코드	브랜드 그룹명	브랜드명	상품코드	상품명	판매가
선택된 상품이 없습니다.						

취소
시작하기

주요 내용

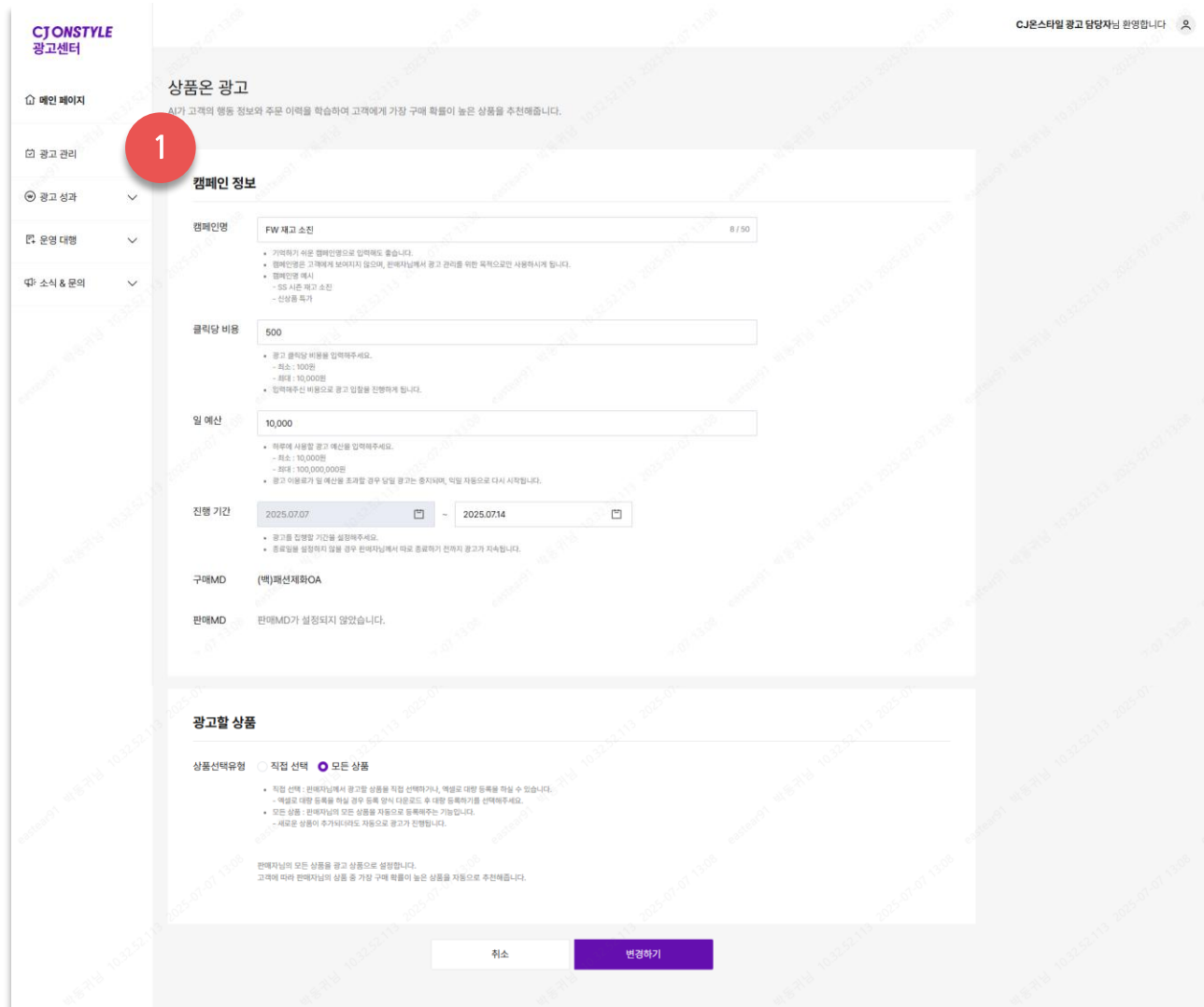
5. 구매 MD

- 구매 MD를 선택해주세요.
- 구매 MD가 보이지 않을 경우 광고센터 Q&A를 통해 문의해주세요.

6. 상품 선택

- 광고를 진행할 상품을 직접 선택할 수 있습니다
- 모든 상품 선택 시 판매자님의 모든 상품을 기준으로 광고가 진행됩니다.
- 성인 상품은 광고를 진행하실 수 없습니다.

18 | CJ온스타일 광고센터 통합 가이드

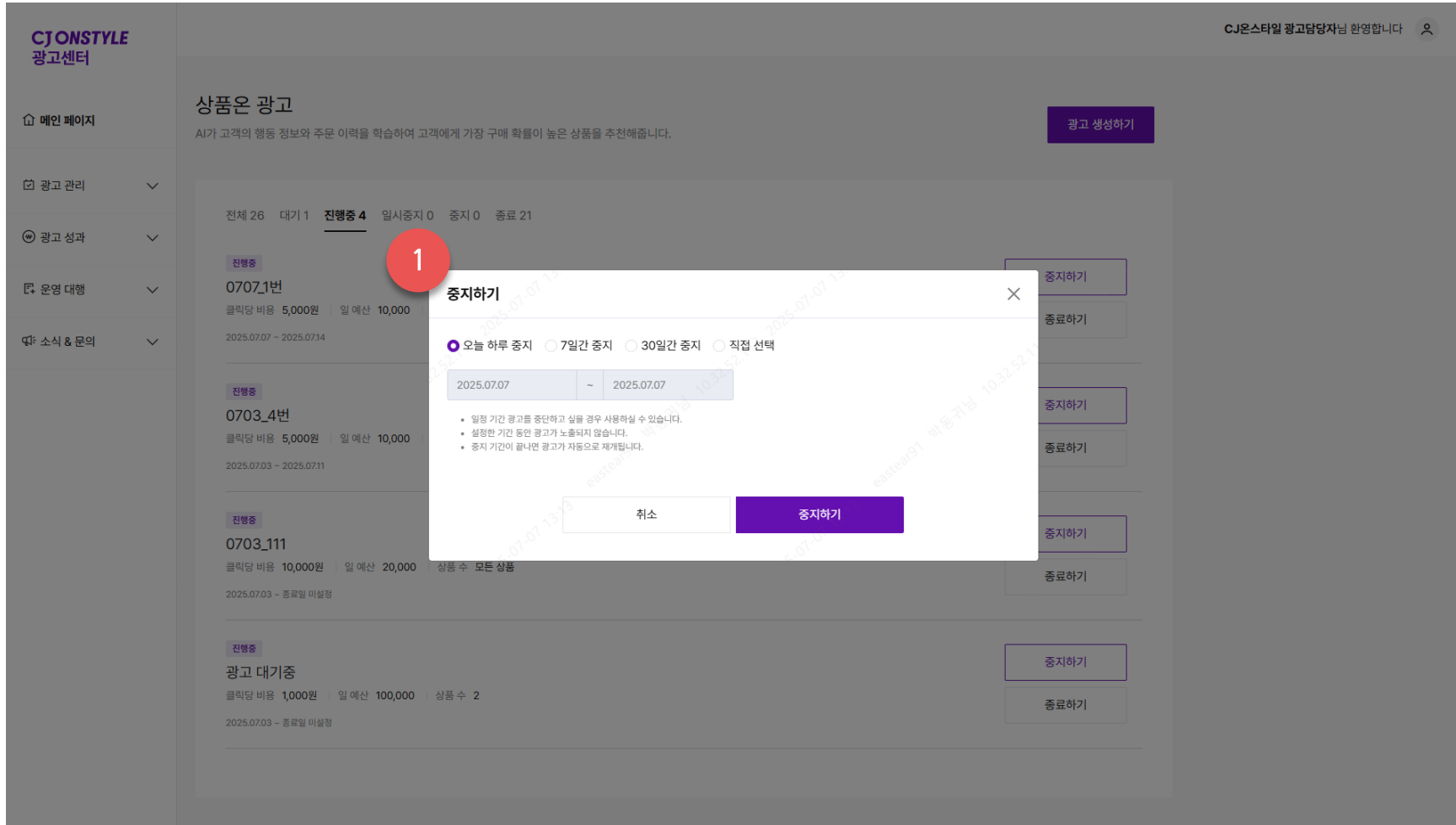


페이지

광고 관리 > 상품은 광고 > 광고 상세

주요 내용

- 1. 광고 상세**
 - 광고 신청 당시 설정한 광고 정보를 확인하고 변경할 수 있습니다.
- 2. 변경 불가 정보**
 - 광고 시작일
 - 구매 MD



페이지

광고 관리 > 상품은 광고 > 중지하기 팝업

주요 내용

1. 중지하기

- 광고를 일정 기간 동안 중지하고 자동으로 재개할 수 있습니다.
- 종료일의 23시 59분 59초까지 종료 후 자정이 될 경우 광고가 재개됩니다.

2 상품온 광고

기간설정 2025.06.23 - 2025.07.06 비교 기간 2025.06.09 - 2025.06.22

3

전체 캠페인 현황
선택된 기간 내 모든 광고의 성과 현황입니다.

광고비 6,640원 -28,890원 -81.3%	클릭당 광고비 6,640원 5,729원 +628.8%	노출수 290건 -2,410건 -89.3%	클릭수 1건 -38건 -97.4%
---	--	--------------------------------------	---------------------------------

06.23 ~ 07.06 (06.23 - 07.06) 06.09 ~ 06.22 (06.09 - 06.22)

Line graph showing daily performance from 06.23 to 07.05. The y-axis represents a value (likely clicks or cost) ranging from 0 to 18,000. The x-axis shows dates from 06.23 to 07.05. Two lines are plotted: a purple line for 06.23-07.06 and a dark purple line for 06.09-06.22. The purple line shows a sharp peak on 06.25 reaching approximately 17,000, while the dark purple line shows a smaller peak on 06.30 reaching approximately 6,000.

페이지

광고 성과 > 상품온 광고

주요 내용

1. 메뉴

- 광고 성과 > 상품온 광고 메뉴를 통해 광고 성과 페이지에 진입

2. 광고 성과

- 모든 광고의 성과를 확인하실 수 있습니다.
- 성과 조회는 최대 90일 이내의 데이터만 조회하실 수 있습니다.

3. 기간 & 성과

- 성과를 조회할 기간을 선택할 수 있습니다.
- 항목 클릭 시 선택된 기간 동안의 추이를 확인하실 수 있습니다.
 - 광고비, 노출, 클릭 등

CJ온스타일 브랜드온 광고란?

온스타일의 첫 화면에서 강력한 동영상으로 브랜드의 메시지를 전달할 수 있는 광고 상품입니다.



브랜드온 광고

기본 규정

1. 브랜드온 광고는 신청 후 계약서 서명까지 완료되어야 정상적으로 집행하실 수 있습니다.
 - 계약서 서명은 파트너시스템과 동일한 방식으로 온라인에서 인증을 통한 서명으로 진행됩니다.
 - 계약서 서명은 관리자 또는 위임을 받은 운영자 계정으로만 진행하실 수 있습니다.
2. 광고 집행 기간은 최소 하루(1일)이며, 연속으로 최대 3일 동안 집행하실 수 있습니다.
 - 시간 단위로는 집행하실 수 없습니다.
3. 광고 신청 시 판매자님께서 작성해주신 내용이 부적절할 경우 반려될 수 있습니다.
 - 부적절에 대한 판단은 방송통신심의위원회의 정보통신에 관한 심의규정, 공정거래위원회의 표시광고 공정화법의 내용을 기반으로 합니다.
 - 참고

구분	주요 심의 포인트
콘텐츠	선정성, 폭력성, 음란성, 기만성, 유해성 배제
표현 방식	광고임을 명확히 표시, 시청자 오인 금지
업종별 주의	의료, 건강, 금융 등은 업종 특화 규제 따름
플랫폼별 규정	각 플랫폼의 가이드라인을 반드시 확인할 것

4. 광고 클릭 시 외부 페이지로의 연결은 하실 수 없으며, 온스타일 앱 내에서 제공하고 있는 페이지로만 연결 시킬 수 있습니다.

※ 규정 변경 시 CJ온스타일-광고센터 > 광고 소식을 통해 사전에 안내해드리겠습니다

브랜드온 광고

광고 게재 중단

1. 회사는 천재지변, DDoS 공격 등 서비스 이용에 대한 외부 공격, 통신사업자의 회선 장애 등 회사가 예측 및 통제할 수 없는 사유로 서비스를 정상적으로 제공할 수 없는 경우 서비스 제공에 대한 책임이 면제됩니다.
2. 전항의 서비스 중단으로 인하여 발생한 광고주의 손해에 대하여 회사는 고의 또는 중대한 과실이 없는 한 책임을 부담하지 않으며 영업손실, 특별 손해 등에 대해서도 배상하지 않습니다.
3. 회사는 광고주의 귀책사유로 인한 서비스 이용의 장애 등에 대하여 책임을 지지 않습니다.
4. 회사는 광고주가 게재한 광고가 관련 법령 또는 회사의 광고정책에 위반된다고 판단될 경우 광고 게재를 중단할 수 있으며, 회사는 이에 대해서 책임을 지지 않습니다.

※ 광고센터 이용약관 제 10조

브랜드온 광고

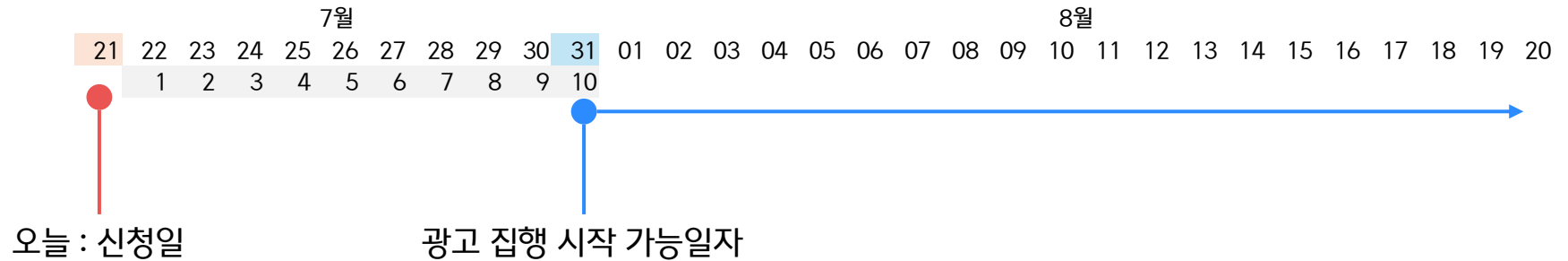
광고 신청일 & 집행 시작일

1. 광고 신청일

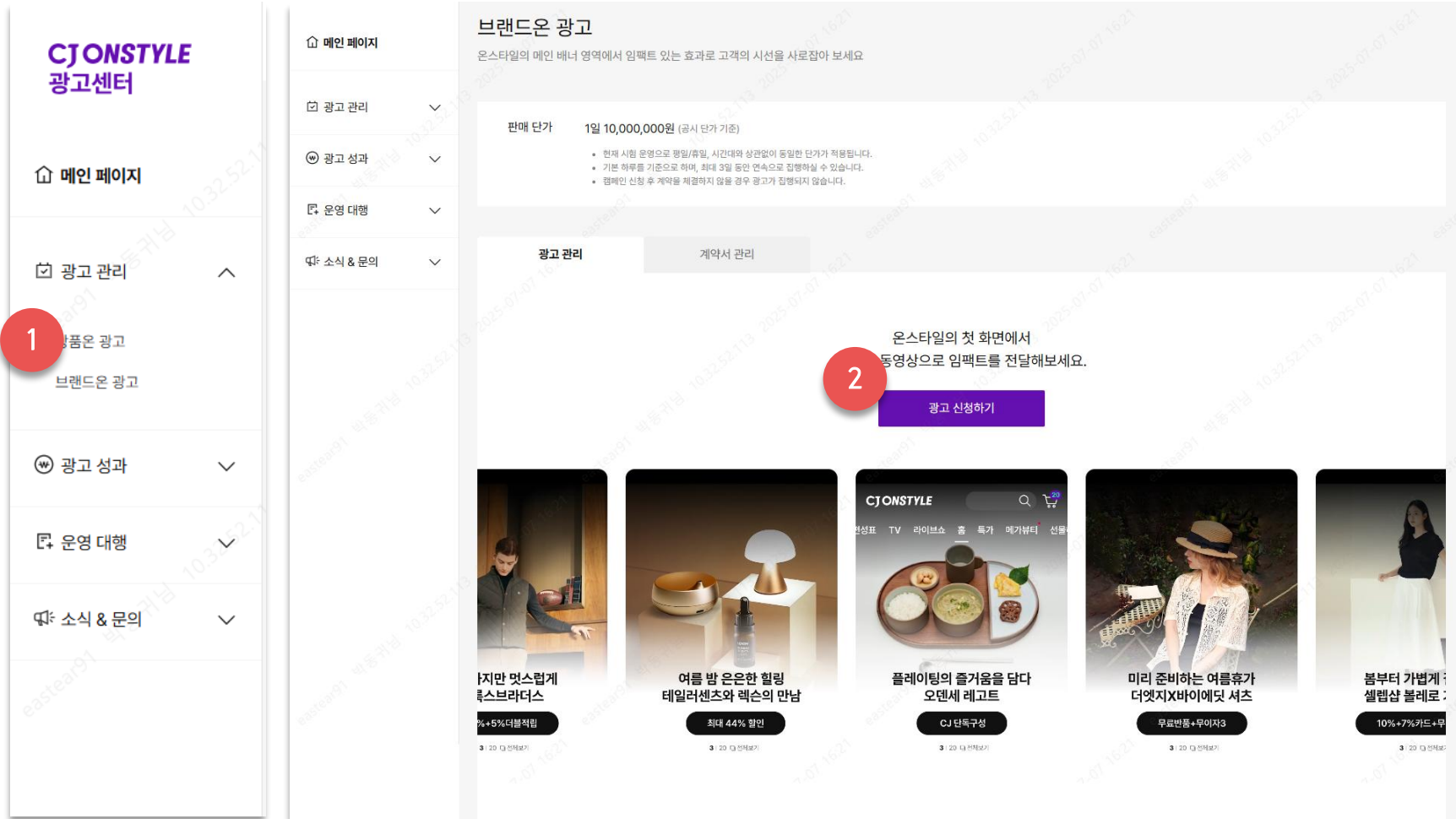
- 광고를 신청하는 일자리를 기준으로 10일 뒤 일자부터 광고 집행 시작일을 선택하실 수 있습니다.

2. 광고 집행 시작일

- 오늘 + 10일
- 오늘을 포함하지 않으며 내일부터 시작



※ 광고 신청 후 검수, 계약, 소재 작업 등의 일정으로 빠른 시일 내 집행할 수 없는점 양해 부탁드립니다.



페이지

광고 관리 > 브랜드온 광고

주요 내용

1. 메뉴

- 광고 관리 > 브랜드온 광고 메뉴를 통해 페이지 진입

2. 광고 신청

- 광고 신청하기 버튼을 통해 광고 신청 페이지로 진입할 수 있습니다.

CJONSTYLE
광고센터

- 🏠 메인 페이지
- 📁 광고 관리 ▾
- 📊 광고 성과 ▾
- 🔄 운영 대행 ▾
- 📰 소식 & 문의 ▾

브랜드온 광고

온스타일의 메인 배너 영역에서 임팩트 있는 효과로 고객의 시선을 사로잡아 보세요

판매 단가 1일 10,000,000원 (공시 단가 기준)

- 현재 시험 운영으로 평일/휴일, 시간대와 상관없이 동일한 단가가 적용됩니다.
- 기본 하루를 기준으로 하며, 최대 3일 동안 연속으로 집행하실 수 있습니다.
- 캠페인 신청 후 계약을 체결하지 않을 경우 광고가 집행되지 않습니다.

1 캠페인 정보

1 캠페인명

0 / 50

- 기억하기 쉬운 캠페인명으로 입력해도 좋습니다.
- 캠페인명은 고객에게 보이지 않으며, 판매자님께서 광고 관리를 위한 목적으로만 사용하시기 됩니다.
- 캠페인명 예시
 - SS 시즌 제과 소진
 - 신상품 특가

2 브랜드

브랜드 조회하기

- 해당 캠페인의 브랜드를 선택해주세요.

3 집행 기간

일정 조회하기

- 광고를 집행할 기간을 설정해주세요.
 - 시작 일자의 00시부터 종료 일자의 23시 59분 59초로 설정됩니다.
- 일정 조회하기 버튼을 통해 신청 가능한 기간을 확인하실 수 있습니다.
- 희망하시는 기간에 이미 광고가 편성되어 있을 경우 해당 기간에는 광고를 신청하실 수 없습니다.

페이지

광고 관리 > 브랜드온 광고 > 광고 신청

주요 내용

1. 캠페인명

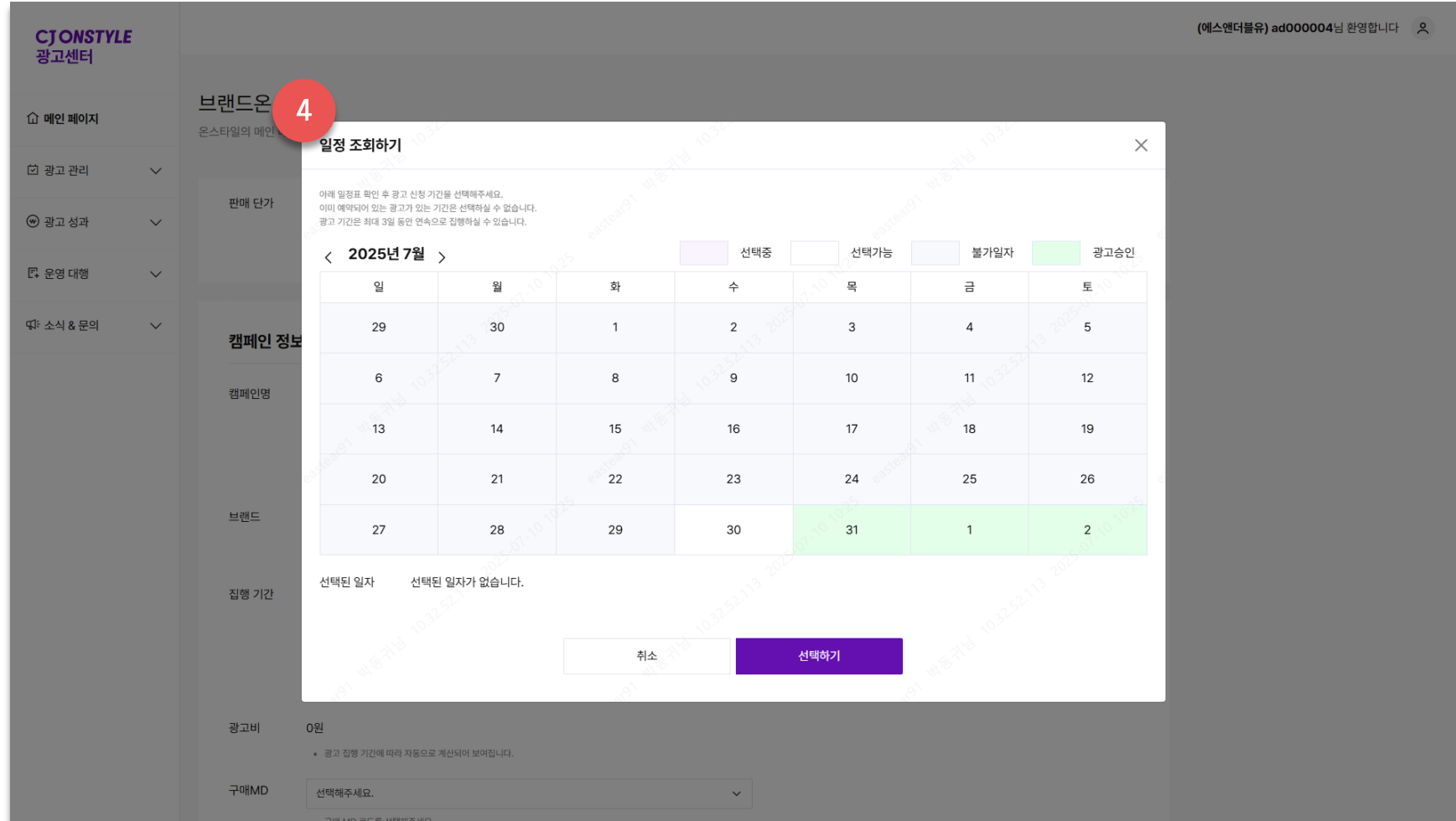
- 실제로 노출되는 문구는 아닙니다.
- 관리를 위한 캠페인명을 입력해주세요.

2. 브랜드

- 광고를 집행할 브랜드를 선택해주세요.

3. 집행기간

- 일정 조회하기 버튼을 통해 광고를 집행할 기간을 선택해주세요.
- 광고 신청일자에 따라 선택할 수 있는 집행 기간이 상이합니다.



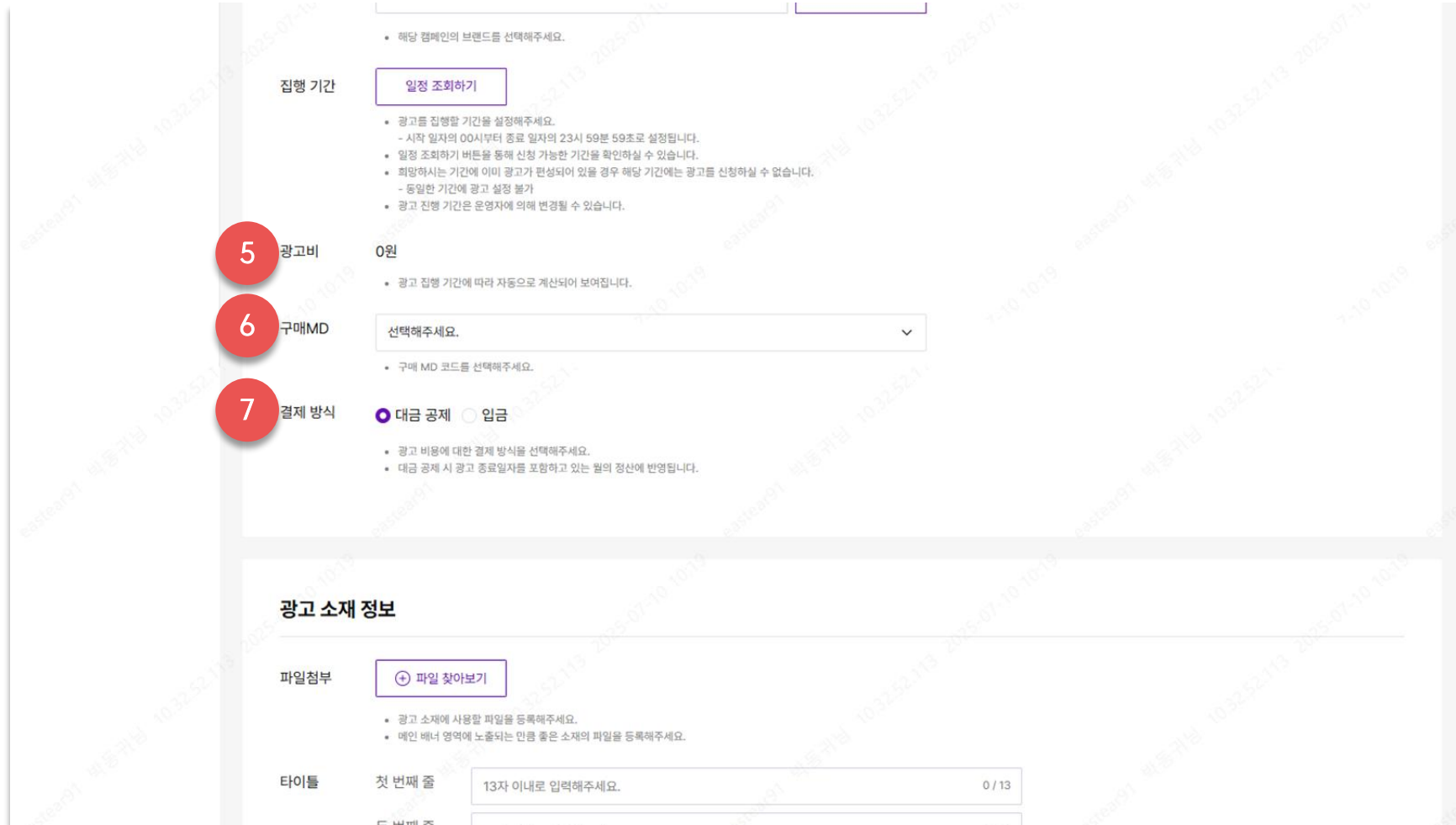
페이지

광고 관리 > 브랜드온 광고 > 광고 신청 - 일정 조회

주요 내용

4. 일정 조회

- 신청할 수 있는 날짜를 확인하실 수 있습니다.
- 과거 시점이거나, 이미 승인된 광고가 있는 일자의 경우 선택하실 수 없습니다.
- 광고 신청일로부터 10일 뒤 시점부터 선택하실 수 있습니다.
- 검수 및 승인, 계약 체결에 대한 진행으로 빠른 시일내 즉시 신청을 하실 수 없습니다.
- 광고 집행 기간은 최대 3일까지 연속으로 진행하실 수 있습니다.



페이지

광고 관리 > 브랜드온 광고 > 광고 신청

주요 내용

5. 광고비

- 선택하신 집행 기간에 따라 예상 광고비가 자동으로 보여지게 됩니다.

6. 구매 MD

- 구매 MD를 선택해주세요.
- 구매 MD가 보이지 않을 경우 광고센터 Q&A를 통해 문의해주세요.

7. 결제 방식

- 대금공제 판매자님의 대금에서 공제되는 방식입니다.
- 입금 별도 입금으로 결제하실 수 있습니다.

브랜드온 광고

결제 방식 대금 공제 입금

- 광고 비용에 대한 결제 방식을 선택해주세요.
- 대금 공제 시 광고 종료일자를 포함하고 있는 필의 정산에 반영됩니다.

광고 소재 정보

5 파일첨부

6 타이틀

7 버튼

+ 파일 찾아보기

- 광고 소재에 사용할 파일을 등록해주세요.
- 메인 배너 영역에 노출되는 만큼 좋은 소재의 파일을 등록해주세요.

첫 번째 줄

13자 이내로 입력해주세요.

0 / 13

두 번째 줄

13자 이내로 입력해주세요.

0 / 13

- 타이틀은 첫 번째 줄과 두 번째 줄을 나눠서 입력해주세요.
- 두 줄 모두 필수로 입력해주세요.
- 판매자님께서 작성해주신 타이틀이 광고로 노출하기에 부적합하다고 판단될 경우 내부 방침에 의해 타이틀이 변경될 수 있습니다.

버튼명

10자 이내로 입력해주세요.

0 / 10

링크 연결

상품코드 묶음코드

검색어를 입력하세요

조회하기

취소

임시저장

신청하기

페이지

광고 관리 > 브랜드온 광고 > 광고 신청

주요 내용

5. 파일첨부

- 광고 영역에서 보여질 파일을 첨부해주세요.

6. 타이틀

- 광고 영역에서 보여질 메인 타이틀을 입력해주세요.

7. 버튼

- 광고 영역 중 버튼에서 보여질 문구와 연결될 페이지를 설정해주세요.
- 광고 영역 클릭 시 설정된 페이지로 연결됩니다.

8. 임시저장

- 작성하신 내용을 신청하지 않고, 저장하실 수 있습니다.
- 임시저장 기간이 하루 이상 지날 경우 원하시는 일자에 광고 집행이 어려울 수 있으니 집행 기간을 잘 확인해주세요.

9. 신청하기

- 모든 내용을 작성하셨을 경우 신청하기 버튼을 통해 광고를 신청하실 수 있습니다.

브랜드온 광고

결제 방식 대금 공제 입금

- 광고 비용에 대한 결제 방식을 선택해주세요.
- 대금 공제 시 광고 종료일자를 포함하고 있는 월의 정산에 반영됩니다.

광고 소재 정보

파일첨부

- 광고 소재에 사용할 파일을 등록해주세요.
- 메인 배너 영역에 노출되는 만큼 좋은 소재의 파일을 등록해주세요.

타이틀

첫 번째 줄 13자 이내로 입력해주세요. 0 / 13

두 번째 줄 13자 이내로 입력해주세요. 0 / 13

- 타이틀은 첫 번째 줄과 두 번째 줄을 나눠서 입력해주세요.
- 두 줄 모두 필수로 입력해주세요.
- 판매자님께서 작성해주신 타이틀이 광고로 노출하기에 부적합하다고 판단될 경우 내부 방침에 의해 타이틀이 변경될 수 있습니다.

버튼

버튼명 10자 이내로 입력해주세요. 0 / 10

링크 연결 상품코드 묶음코드

검색어를 입력하세요

광고 소재 정보 별 노출 예시

온스타일의 메인 영역에 노출되는 광고인만큼 간결하고 임팩트 있는 문구로 작성해주세요.

작성해주신 내용이 부적절하다고 판단될 경우 반려되실 수 있습니다.

CJONSTYLE
광고센터

(씨제이_(CJ)시스템) 광고센터1님 환영합니다

브랜드온 광고

온스타일의 메인 배너 영역에서 임팩트 있는 효과로 고객의 시선을 사로잡아 보세요

[광고 신청하기](#)

판매 단가 1일 10,000,000원 (공시 단가 기준)

- 현재 시험 운영으로 평일/휴일, 시간대와 상관없이 동일한 단가가 적용됩니다.
- 기본 하루를 기준으로 하며, 최대 3일 동안 연속으로 집행하실 수 있습니다.
- 캠페인 신청 후 계약이 없을 경우 광고가 집행되지 않습니다.

광고 관리 | 계약서 관리

전체 9 | 임시저장 1 | 승인 2 | 계시 확정 0 | 계시중 0 | 종료 1

선택해주세요. | 취소, 반러 등 위 항목에 없는 상태를 조회할 경우 선택해주세요.

신청 완료

FW 가을 신상 홍보
브랜드명 나이키 곱프
생성일 2025.07.10 | 생성자 ad000001/광고센터1

[취소 신청하기](#)

임시저장

겨울 단독 할인 준비중
브랜드명 브랜드브랜드
생성일 2025.07.08 | 생성자 jhwil1/김지휘

승인

블랙프라이데이 할인
브랜드명 집화 브랜드
생성일 2025.07.07 | 생성자 999999/전산실

[취소 신청하기](#)

페이지

광고 관리 > 브랜드온 광고 > 신청 목록

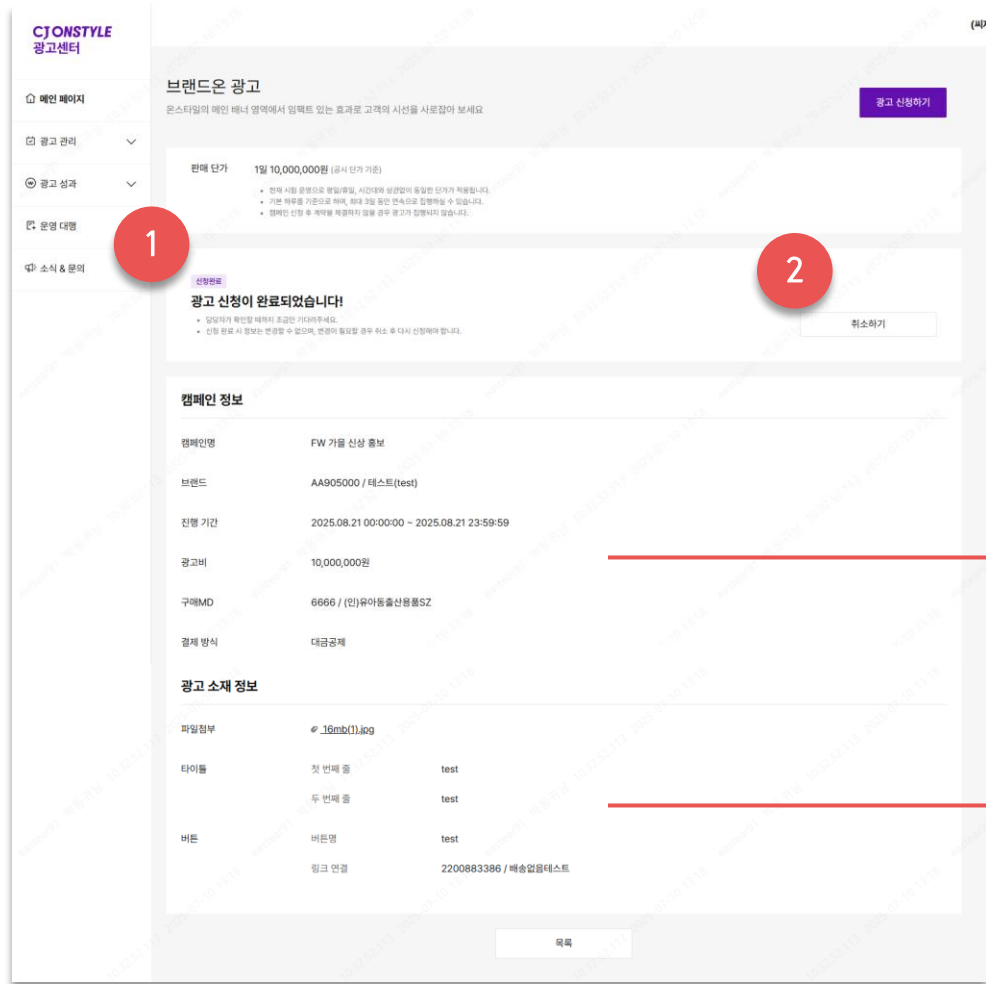
주요 내용

1. 광고 목록

- 신청한 광고 목록을 확인하실 수 있습니다.
- 상태 별로 조회할 수 있습니다.

2. 계약서 관리

- 승인된 신청 건에 대해서는 모두 계약서가 생성됩니다.
- 계약서 관리 페이지로 이동하여 반드시 서명해주세요.



→ 캠페인 정보

→ 소재 정보

페이지

광고 관리 > 브랜드온 광고 > 신청 상세

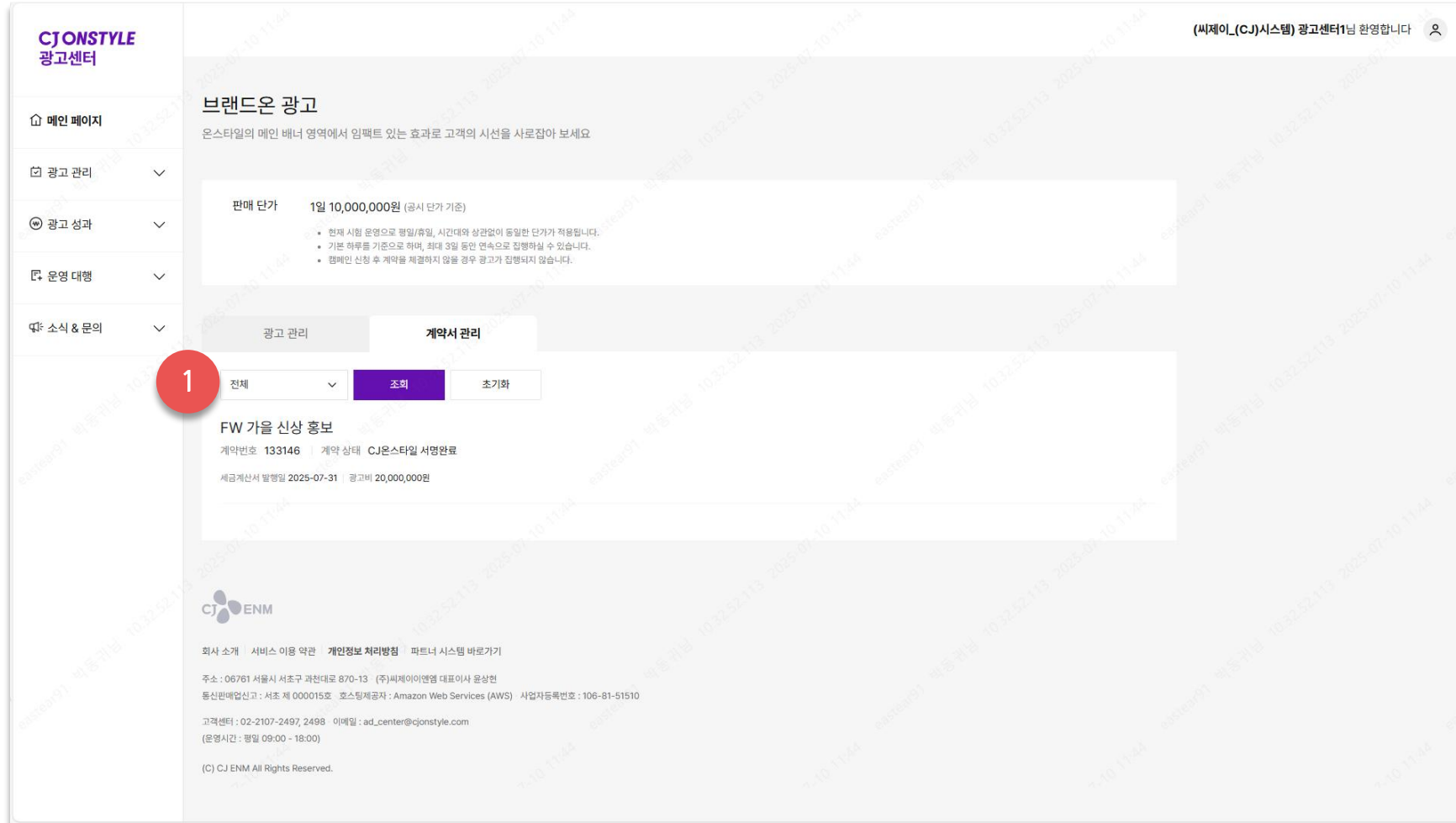
주요 내용

1. 광고 상태

- 신청한 광고의 상태와 상태 별 안내 문구를 확인하실 수 있습니다.

2. 취소

- 신청한 광고에 대해서 취소하실 수 있습니다.
- 신청 후 승인 단계까지만 취소 신청을 하실 수 있으며 광고 집행 전 취소를 희망하실 경우 광고센터 Q&A를 통해 문의해주세요.



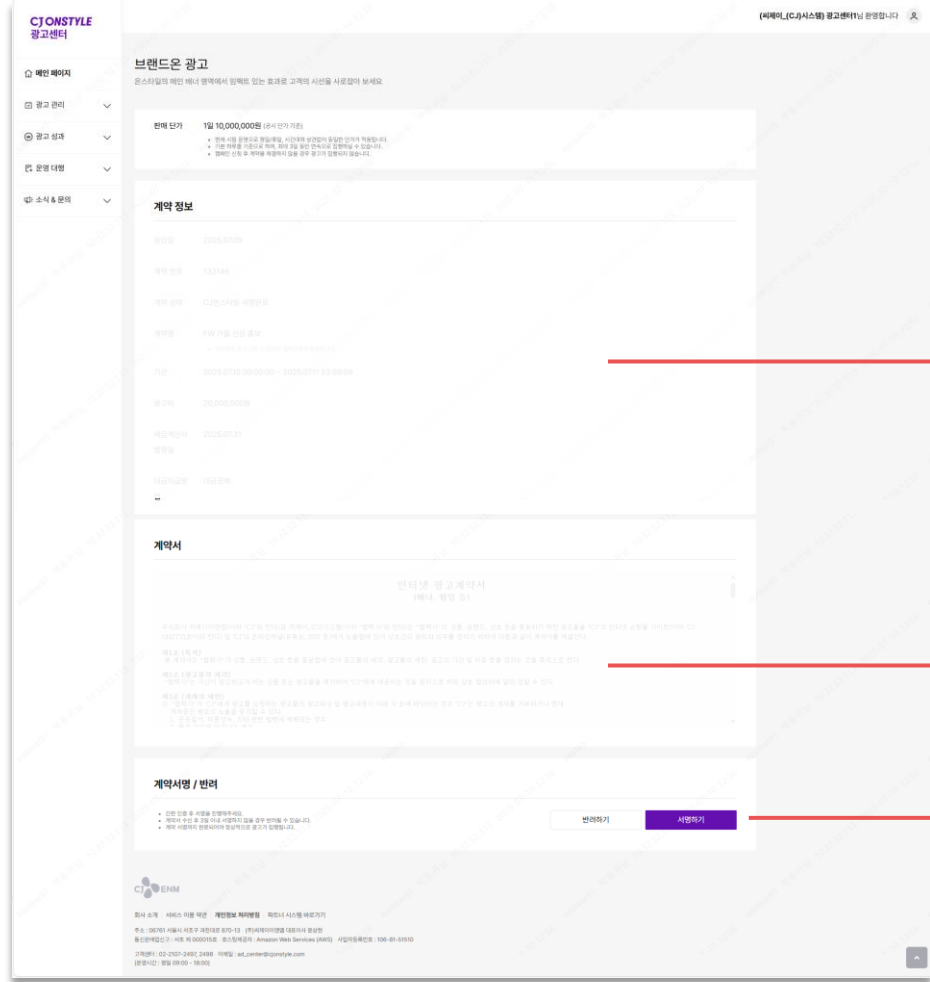
페이지

광고 관리 > 브랜드온 광고 > 계약서 관리

주요 내용

1. 계약 목록

- 승인된 신청건에 대해서는 자동으로 계약서가 생성됩니다.
- 생성된 계약서 확인 후 서명을 진행해주세요.



계약 정보

계약서 전문

계약 서명 / 반려

페이지

광고 관리 > 브랜드온 광고 > 계약서 관리

주요 내용

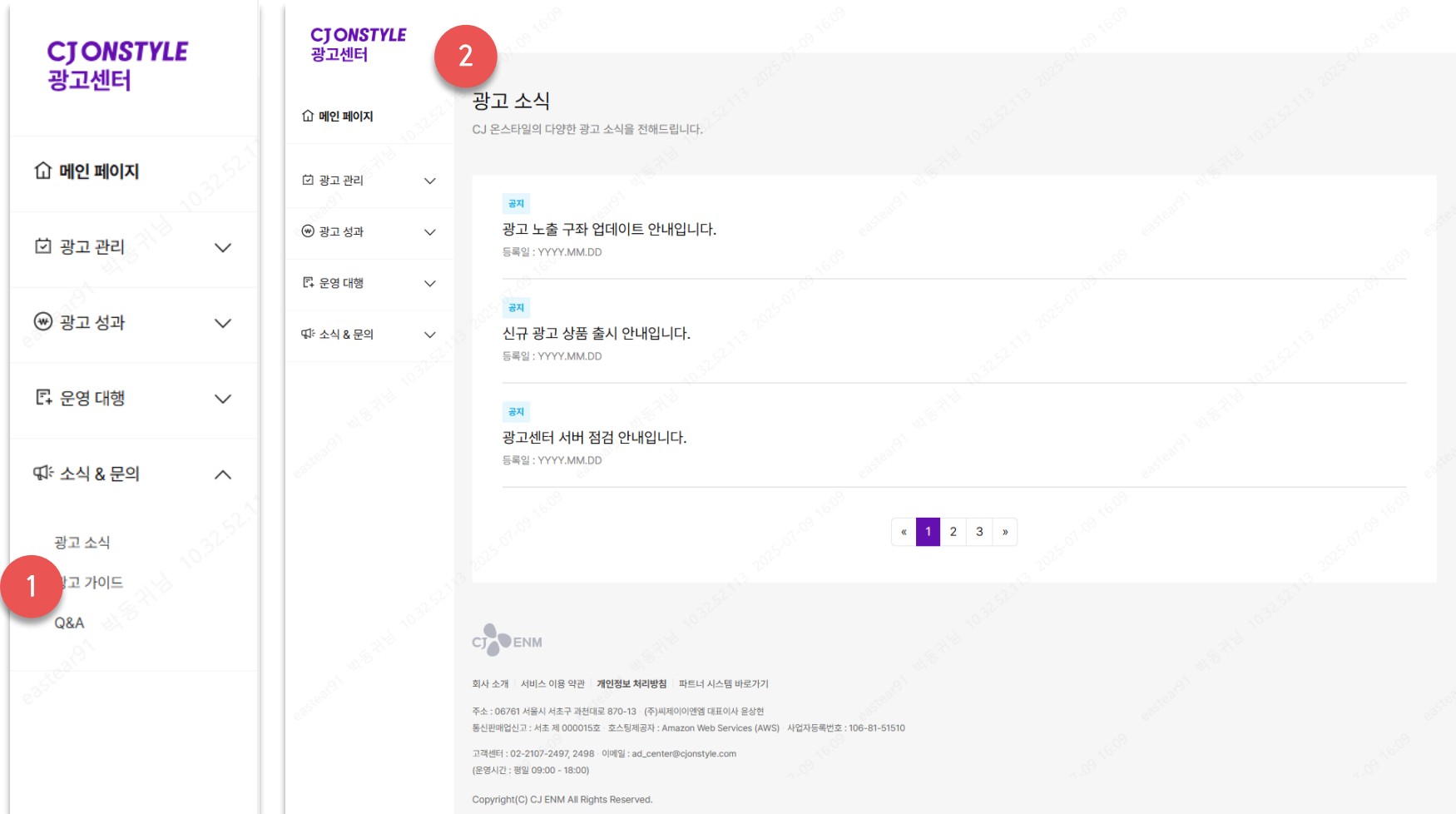
1. 계약 상세

- 계약 정보 확인 후 서명을 진행해주세요.
- 광고 집행을 원치 않으실 경우 '반려'로 처리해주시면 됩니다.
- 서명 완료 시 신청하신 정보로 광고가 집행됩니다.

소식 & 문의

- 광고 소식 & 가이드
- Q&A

광고 소식 & 가이드



페이지

소식 & 문의 > 광고 소식 & 가이드

주요 내용

1. 메뉴

- 소식&문의 > 광고 소식 & 가이드 메뉴를 통해 페이지 진입

2. 소식 & 가이드

- 광고와 관련된 다양한 소식과 업데이트 되는 가이드를 확인하실 수 있습니다.

CJONSTYLE
광고센터

메인 페이지

광고 관리

광고 성과

운영 대행

소식 & 문의

광고 소식

1 광고 가이드

Q&A

CJONSTYLE
광고센터

메인 페이지

광고 관리

광고 성과

운영 대행

소식 & 문의

Q&A

광고 상품에 대해서 궁금하신 사항이 있을 경우 언제든지 문의해주세요.

2 문의하기

전체 2 답변 대기 2 답변 완료 0

답변 대기

광고비 정산 문의드려요

등록일 : 2025.07.09

답변 대기

노출 영역이 어디입니까?

등록일 : 2025.07.04

CJ ENM

회사 소개 서비스 이용 약관 개인정보 처리방침 파트너 시스템 바로가기

주소 : 06761 서울시 서초구 과천대로 870-13 (주)씨제이엔엠 대표이사 윤상현
통신판매업신고 : 서초 제 000015호 호스팅제공자 : Amazon Web Services (AWS) 사업자등록번호 : 106-81-51510

고객센터 : 02-2107-2497, 2498 이메일 : ad_center@cjonstyle.com
(운영시간 : 평일 09:00 - 18:00)

(C) CJ ENM All Rights Reserved.

페이지

소식 & 문의 > Q&A

주요 내용

1. 메뉴

- 소식&문의 > Q&A 메뉴를 통해 페이지 진입

2. 문의하기

- 광고와 관련된 문의는 광고센터를 통해 문의해주세요.
- 문의해주신 내용에 대한 답변도 광고센터에서 확인하실 수 있습니다.

CJONSTYLE

END OF DOCUMENT

THANK YOU